

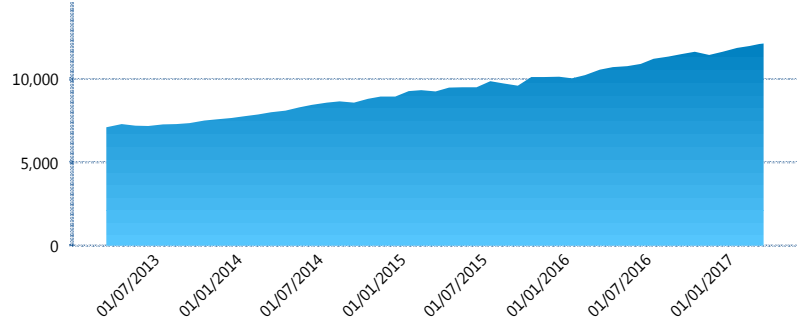
I. INFORMACIÓN FINANCIERA

I) Detalles del Fondo

Detalles del Fondo	
Razón Social	Siefore ISSSTELEON, S.A. de C.V.
Inicio de Operaciones	17/01/2005
Tipo de Fondo	Previsión Social
Clave Bolsa	ISSSTNL
Activos Administrados *	12,147
ISIN	MX54IS020022
Comisión Anual	No Disponible
Administrador	Afore XXI Banorte, S.A. de C.V.
Director General	Mtro. Juan Manuel Valle Pereña
Presidente del Consejo	C. Fernando Solís Soberón

Activos Administrados *

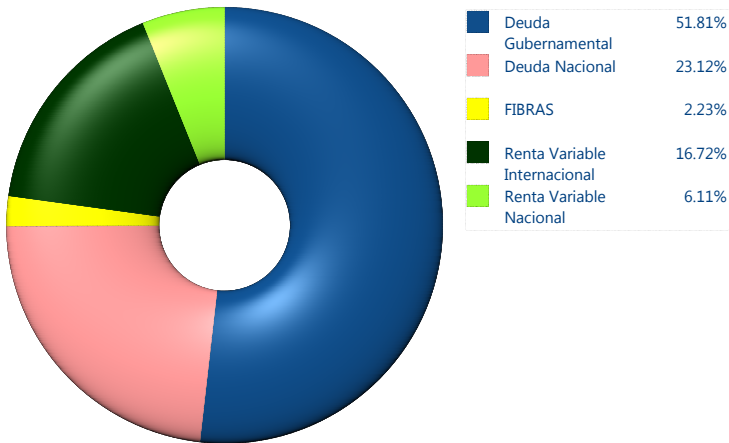
\$12,147



*Cifras en millones de pesos

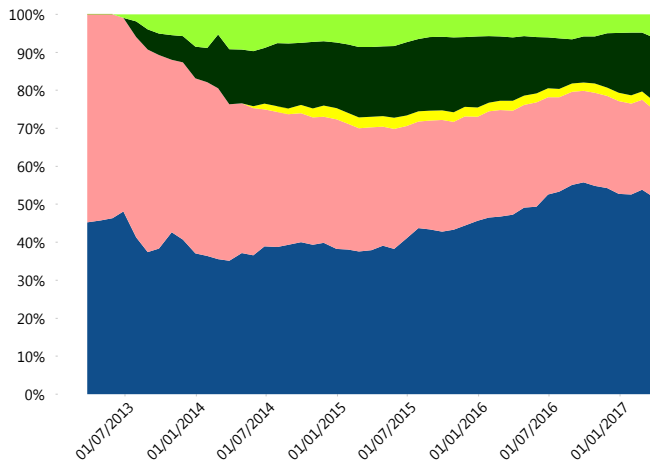
Contiene el efecto de fusiones, cortes transversales y transferencias por edad. Para mayor información consultar: <http://www.consar.gob.mx/gobmx/Aplicativo/Factsheets/EC/ECSAR.pdf>

II) Inversiones



Tipo de Instrumento		XXI-Banorte (...)	Sistema Adicional...
Renta Variable Nacional	Renta Variable Nacional	6.11%	4.38%
	Total	6.11%	4.38%
Renta Variable Internacional	Renta Variable Internacional	16.72%	10.53%
	Total	16.72%	10.53%
Mercancías	Mercancías	0.00%	0.03%
	Total	0.00%	0.03%
FIBRAS	FIBRAS	2.23%	1.20%
	Total	2.23%	1.20%
Estructurado	Estructurados	0.00%	0.05%
	Total	0.00%	0.05%
Deuda Nacional	Alimentos	1.00%	0.25%
	Automotriz	0.00%	0.10%
	Banca de Desarrollo	0.73%	1.74%
	Bancario	3.47%	1.25%
	Bebidas	0.00%	0.03%
	Cemento	0.00%	0.01%
	Centros Comerciales	0.00%	0.00%
	Consumo	0.00%	0.22%
	Empresas Productivas del Estado	4.22%	3.07%
	Estados	5.89%	1.75%
	Europeos	0.94%	0.94%
	Grupos Industriales	0.00%	0.05%
	Infraestructura	4.51%	1.66%
	Otros	0.42%	0.50%
	Papel	0.00%	0.01%
	Serv. Financieros	0.00%	0.05%
	Telecom	0.00%	0.31%
Transporte	0.00%	0.01%	
Vivienda	1.93%	1.91%	
Total	23.12%	13.85%	
Deuda Internacional	Deuda Internacional	0.00%	0.01%
	Total	0.00%	0.01%
Deuda Gubernamental	BONDES	6.28%	16.20%
	BONOS	22.32%	15.38%
	BPA182	0.00%	0.50%
	BPAS	0.88%	0.68%
	BPAT	0.00%	1.73%
	CBIC	0.30%	0.12%
	CETES	2.07%	12.74%
	REPORTO	2.38%	3.03%
	UDIBONO	17.11%	19.42%
	UMS	0.47%	0.15%
Total	51.81%	69.96%	
Total	100.00%	100.00%	

Evolución de Inversiones



**Considera las inversiones de todo el grupo de SIEFORES Adicionales
Cifras al cierre de marzo de 2017

III) Desempeño

Rendimiento Bolsa

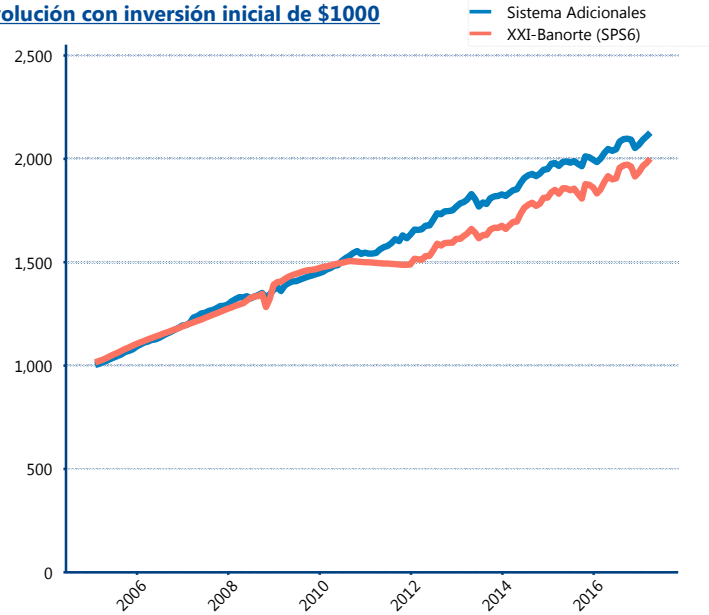
Tipo	XXI-Banorte (SPS6)	Sistema Adicionales
1 año	5.59%	4.63%
2 años	4.54%	4.04%
3 años	5.72%	4.77%
5 años	5.69%	5.04%

Indicador de Rendimiento Neto

N/A

Promedio Simple	%
Promedio Ponderado	%

Evolución con inversión inicial de \$1000



Construido con el precio de la Siefore registrado en la Bolsa Mexicana de Valores

IV) Medidas de sensibilidad y riesgos

Evolución del Plazo Promedio Ponderado

